

自転車利用実態定点調査中間報告

平成25年1月
 (一財)日本自転車普及協会

調査目的 自転車は車道左側走行が原則であるが、実際の走行空間、危険走行の実態を調査し、その状況を一般に公開することで、車道走行を認知していただくことを目的に行う。

調査日時 平成23年8月、11月、平成24年2月、8月、11月、平成25年2月（25日前後に設定）
 [午前]9:30~10:00、[午後]14:00~14:30

調査場所 ①日本財団前



②国際赤坂ビル(旧日商岩井)前



調査事項 走行空間調査(車道、歩道)と危険走行調査

自転車利用実態定点調査票(詳細)

走行空間				危険走行行為			
観測区間	歩道	車道	歩道	歩道	車道	歩道	車道
1							
2							
3							
4							
5							
6							
7							
8							
9							
10							
11							
12							
13							
14							
15							
16							
17							
18							
19							
20							
21							
22							
23							
24							
25							

調査日時: 平成 年 月 日 ()	観測場所:
天気: 晴 雨 曇	観測者名:
観測時間: 時 分 ~ 時 分	

<調査票>

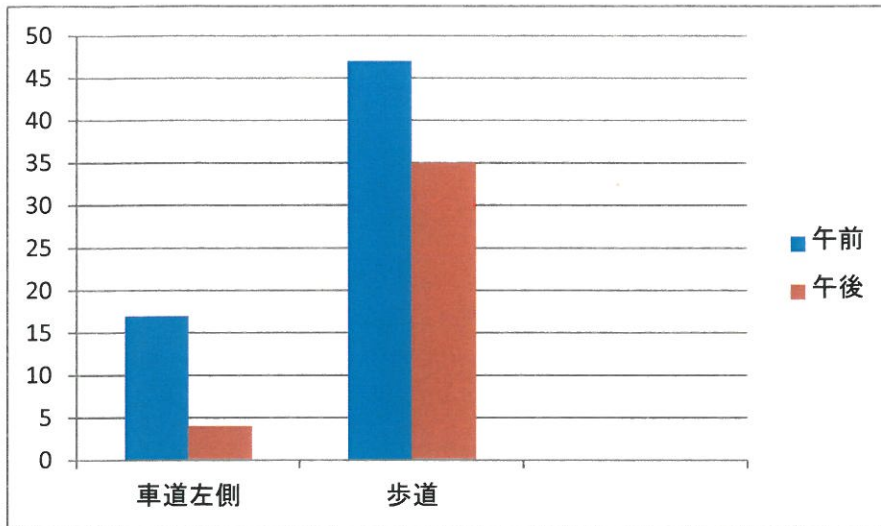
[コメント]

◎走行空間においては、車道走行率(過去 5 回の調査)が、10~39%と多岐にわたるが、平均すると 28%程度である。依然、歩道を通行する自転車が多く、全体の 7 割程度を占めている。同一地点(個別データ)においても、午前と午後で異なったデータとなっている。

◎危険運転行為(過去 5 回分の調査合計)としては、歩道上でのスピードの出しすぎ(28 件)・信号無視(22 件)・携帯電話を使用しながらの運転(14 件)・歩行者の迷惑(ジグザグ運転など 14 件)・車道逆走(2 件)の順となっている。その他の危険走行として、片手運転・過重積載・ハンドルに荷物等が見られた。

◎歴年ベースでは、①日本財団前の 8 月の傾向として、午前・午後とも歩道側が日陰となっているため、他の月よりも、歩道走行が多くなっている。

一方、②国際赤坂ビル前での午前の部は 8 月に、午後の部は、23 年 11 月に歩道走行が多い。また、車道左側走行は、24 年 2 月が多く、他の月は、データにあまり差異はない。傾向として、国際赤坂ビル前での場合、気温や日照の関係が影響していると思われる。

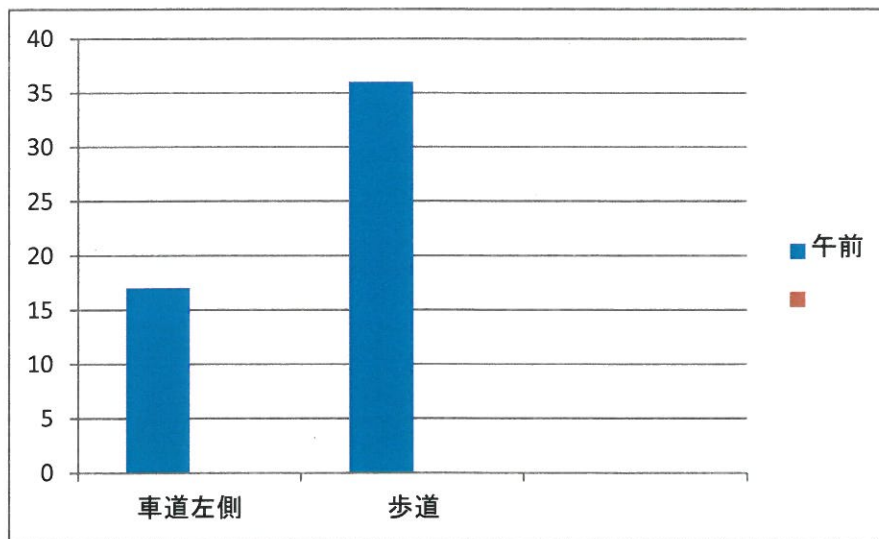


(台)

平成23年 8月26日
日本財団前

9:30~10:00 午前
車道走行率 26.6%

14:00~14:30 午後
車道走行率 10.3%

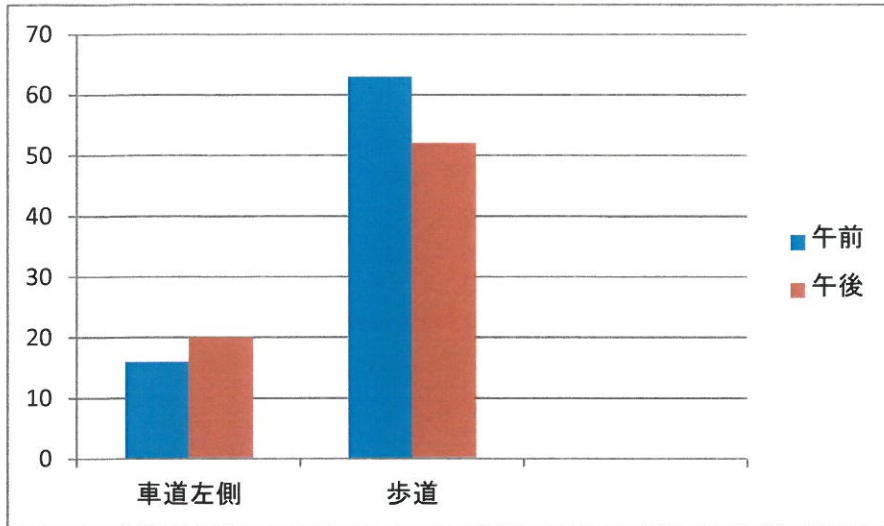


(台)

平成23年 8月26日
国際赤坂ビル前

9:30~10:00 午前
車道走行率 32.1%

* 午後の調査データは、無し

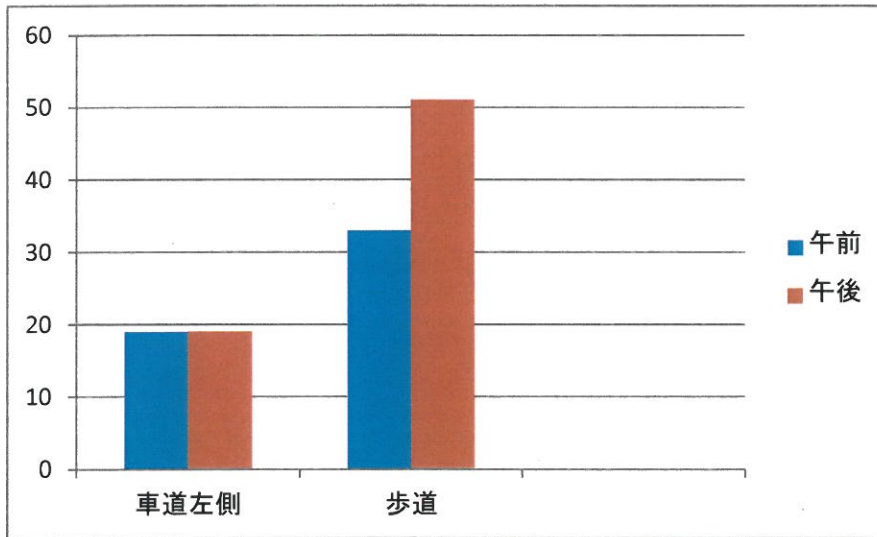


(台)

平成23年 11月25日
日本財団前

9:30~10:00 午前
車道走行率 20.3%

14:00~14:30 午後
車道走行率 27.8%

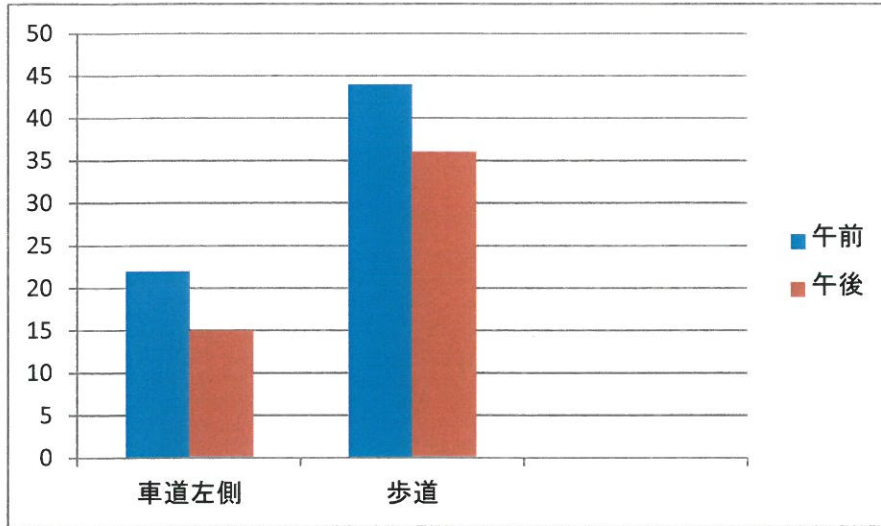


(台)

平成23年 11月25日
国際赤坂ビル前

9:30~10:00 午前
車道走行率 36.5%

14:00~14:30 午後
車道走行率 27.1%

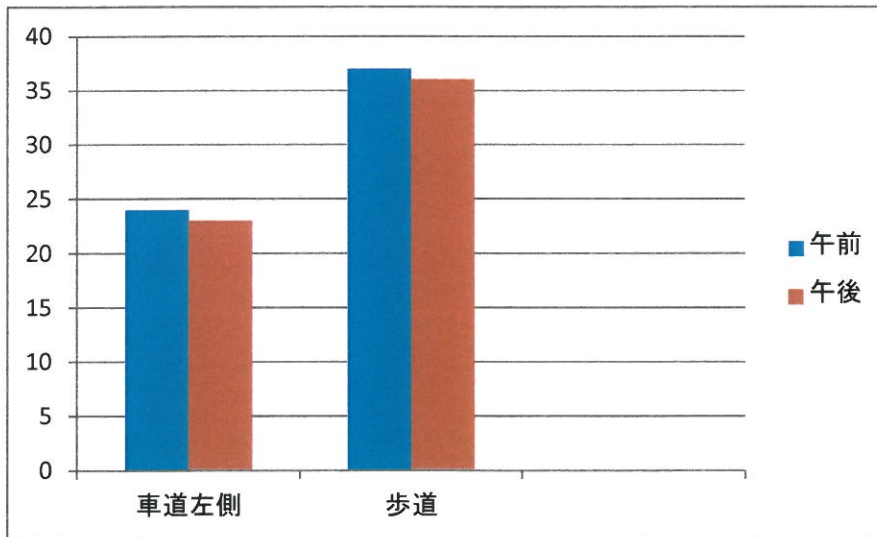


(台)

平成24年 2月24日
日本財団前

9:30~10:00 午前
車道走行率 33.3%

14:00~14:30 午後
車道走行率 29.4%

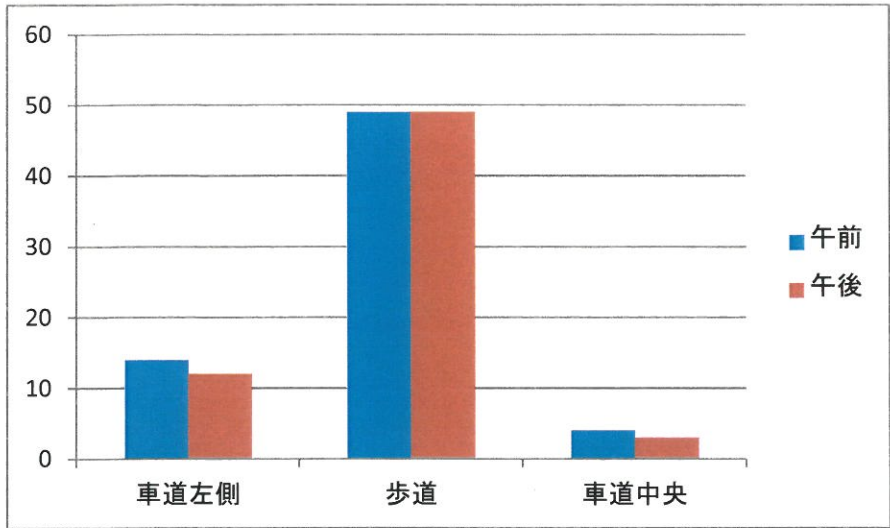


(台)

平成24年 2月24日
国際赤坂ビル前

9:30~10:00 午前
車道走行率 39.3%

14:00~14:30 午後
車道走行率 39.0%

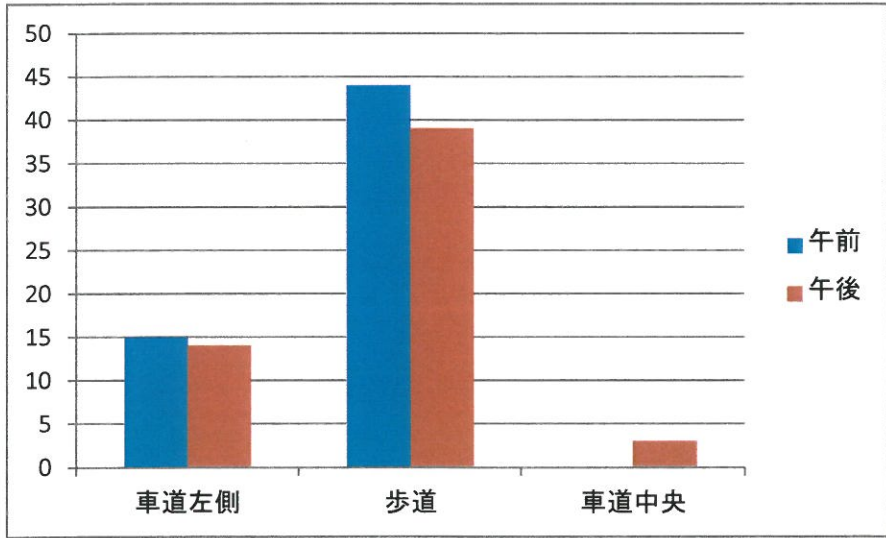


(台)

平成24年 8月23日
日本財団前

9:30~10:00 午前
車道走行率 26.9%

14:00~14:30 午後
車道走行率 23.4%



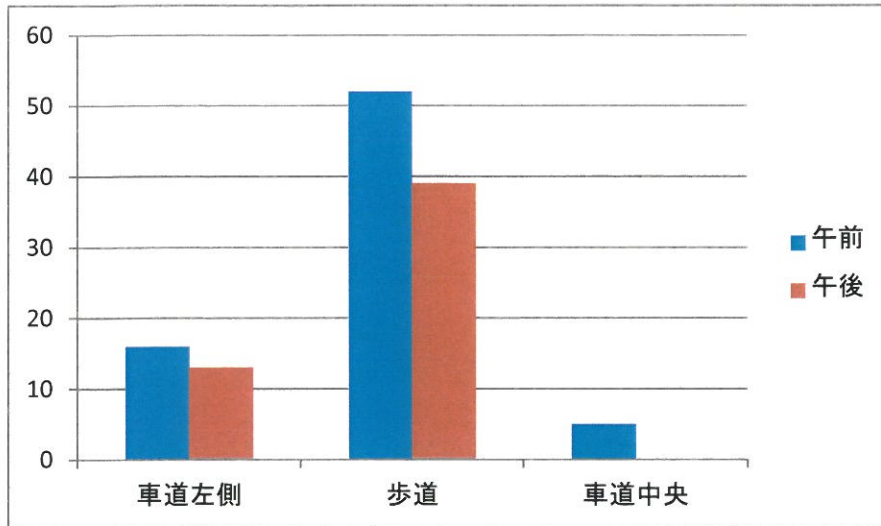
(台)

平成24年 8月23日
国際赤坂ビル前

9:30~10:00 午前
車道走行率 25.4%

14:00~14:30 午後
車道走行率 30.4%

* 車道中央データは、本年度より調査

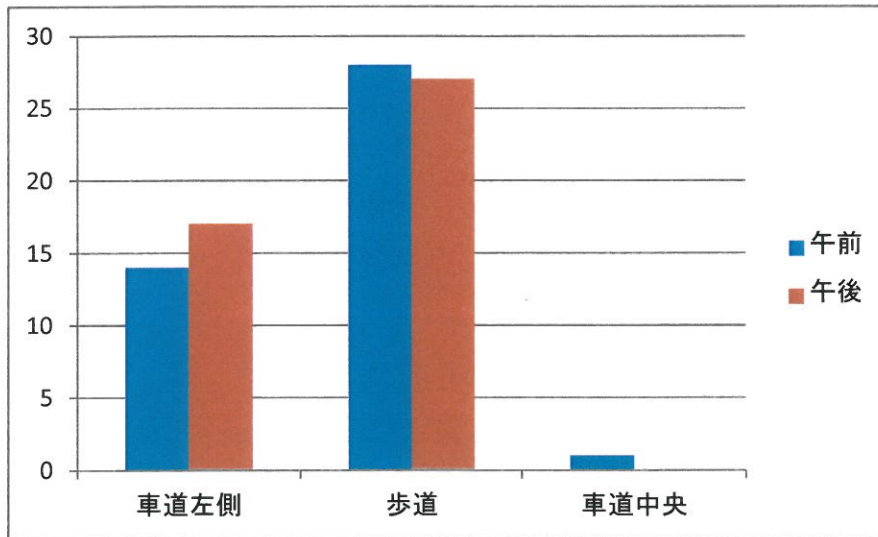


(台)

平成24年 11月29日
日本財団前

9:30~10:00 午前
車道走行率 28.8%

14:00~14:30 午後
車道走行率 25.0%

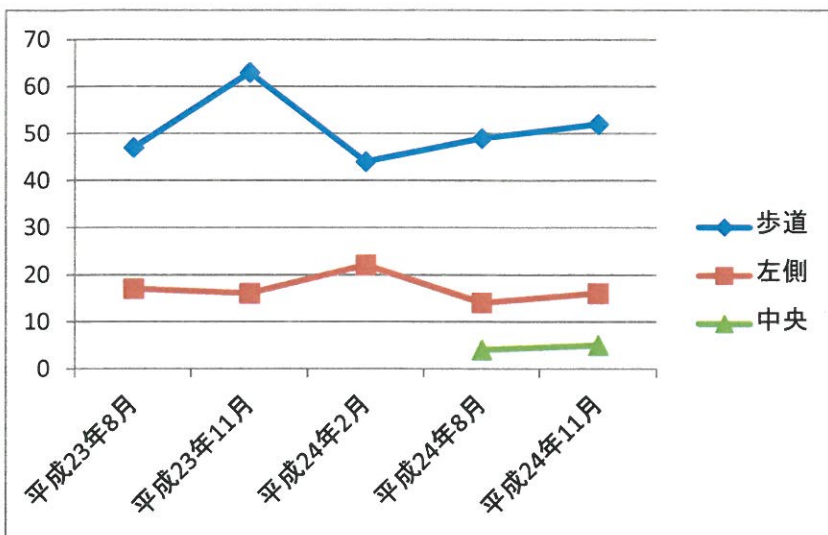


(台)

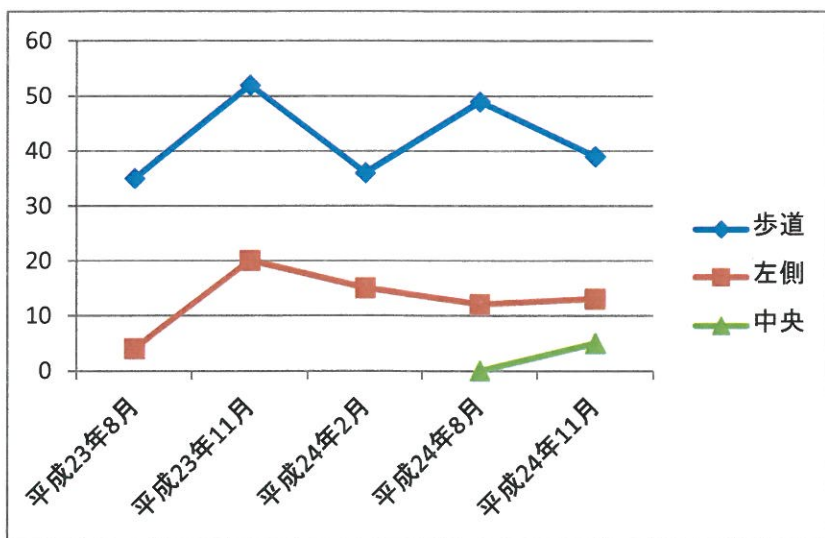
平成24年 11月29日
国際赤坂ビル前

9:30~10:00 午前
車道走行率 34.9%

14:00~14:30 午後
車道走行率 38.6%

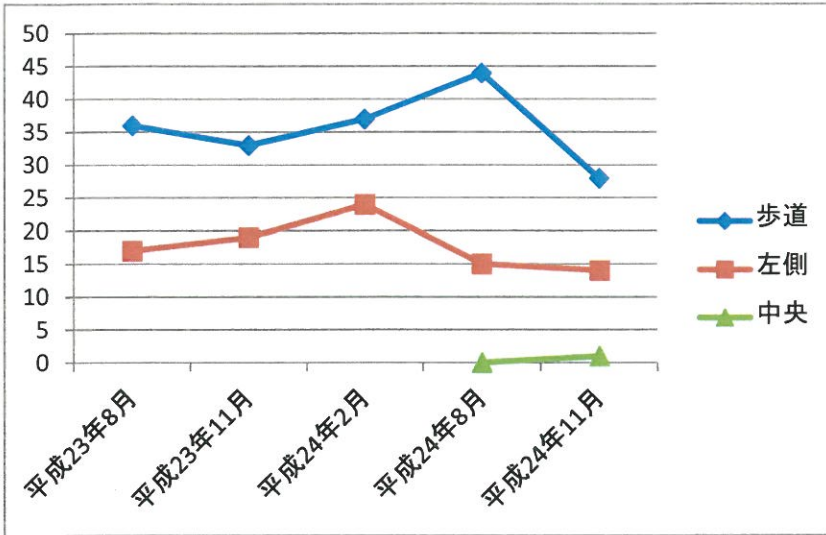


日本財団前 午前

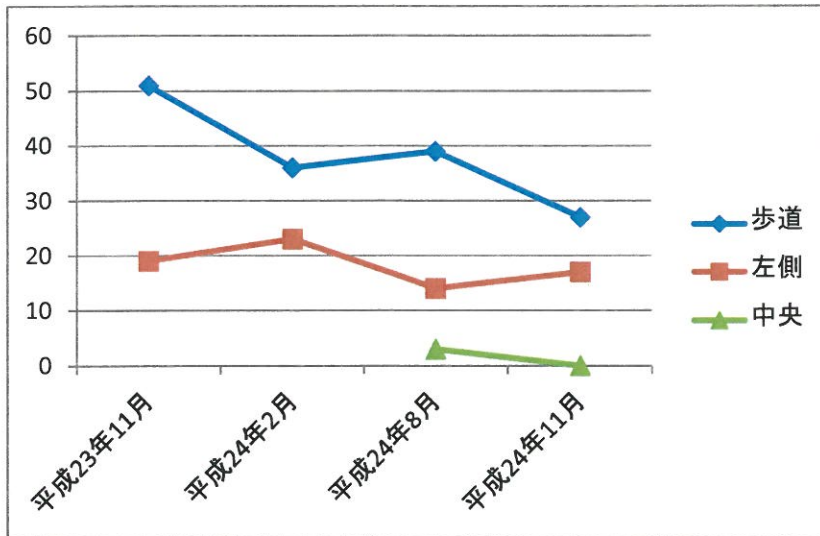


日本財団前 午後

* 車道中央データは、平成24年度より調査

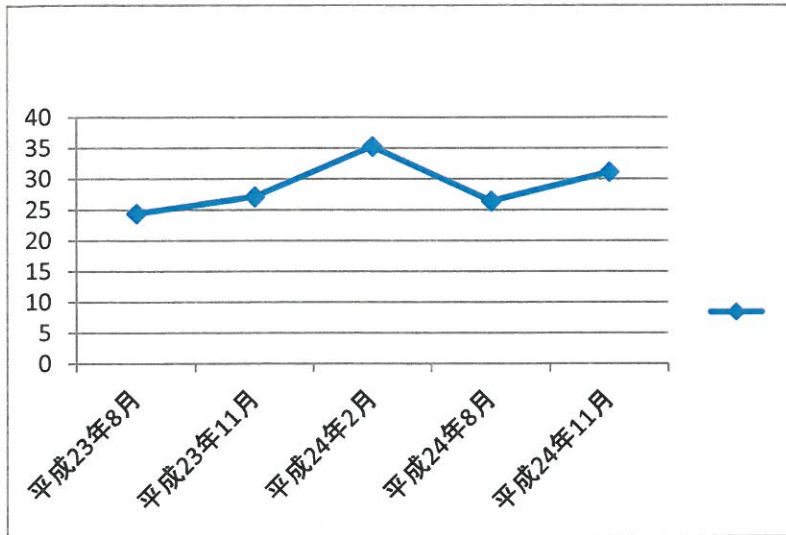


国際赤坂ビル前 午前



国際赤坂ビル前 午後

* 平成23年8月の調査データは、無し
 * 車道中央データは、平成24年度より調査



車道走行率