

## 自転車乗用環境実態調査(平成28年度総括版)

平成29年5月

- 調査名称 自転車乗用環境実態調査
- 調査日時 平成28年4月～平成29年2月(毎月下旬の任意の2日間/  
13:00～16:30の範囲)
- 調査場所 鉄道駅東口(南口)及び西口(北口)の周囲  
(巣鴨駅他山手線内5駅・総武中央線内3駅が対象  
[内東京メトロ・都営地下鉄10駅等を含む]/概ね半径2kmの周辺道路)
- 調査内容
- ・駐輪状況(放置含む)
  - ・自転車レーンの確認
  - ・危険箇所の選定(交差点等)
  - ・歩道上の障害物確認等(点字ブロック封鎖等)
  - ・自転車の通行障害(歩行者の迷惑)確認等
  - ・その他

## [総括]

平成 28 年度の総括として、以下の項目について、報告します。

- ・**放置自転車**

各地区において、駅前周辺は、放置自転車禁止指定区域に指定(対称区域を赤色表示する形態で、案内板上に告知)されているが、一部地区は、指定されていない。

自治体も指定に向けて検討中であるが、自転車利用者の中には、指定されていない地区は、放置が容認されていると誤認識してしまい、放置自転車増加の要因となっている。

放置自転車数の最大は、新大久保駅周辺で 1330 台、最小は、目白駅周辺で 210 台であった。

他地区では、東京駅周辺 800 台・高田馬場駅周辺 720 台・高円寺駅周辺 620 台・中野駅周辺 430 台・巣鴨駅周辺 420 台・東中野駅周辺 300 台・大塚駅周辺 260 台であった。

放置車撤去保管所(各地区 1 カ所から 3 カ所の合計)収容台数の最大は、新大久保駅周辺で 3490 台、最小は、高円寺駅周辺 789 台であった。

他地区では、東中野駅周辺 1700 台・東京駅周辺 1500 台・大塚駅周辺 1106 台・高田馬場駅周辺/巣鴨駅周辺は、各 1100 台・目白駅周辺 950 台・中野駅周辺で 900 台であった。

なお、同保管所において 1 ヶ月間にて処分される放置自転車の割合は、2 割から 5 割であった。
  
- ・**自転車駐輪場**

各地区において、駐輪場は、整備されているが、収容台数や設置場所等の関係により、収容不可能な自転車が、近隣に放置自転車化している現状であるため、駐輪場の整備等が、急務となっている。

最大収容台数は、中野駅周辺で 5120 台で、最小収容台数は、東京駅周辺で 194 台であった。

他地区では、高円寺駅周辺 4441 台・新大久保駅周辺 2472 台・巣鴨駅周辺 2258 台・大塚駅周辺 1744 台・目白駅周辺 1560 台・高田馬場駅周辺 1378 台・東中野駅周辺 1201 台であった。

なお、利用率は、8 割から 10 割であった。

- ・自転車レーン 一部の地区(豊島区他 5 区)において、設置(自転車専用/自転車・歩行者専用)されていた。  
歩道上 4 カ所、車道上 3 カ所であり、表示方法は、各区によって異なっている。
- ・ルール・マナー表示 各地区において、立て看板等による表示方法が確立されていた。
- ・自転車有効活用 東京駅南口周辺で、千代田区内限定で、[ちよくる/千代田区コミュニティサイクル]という電動アシスト自転車のレンタル事業が実施されていた。  
利用は、会員限定であるが、エリア内の各ポートへの返却が可能  
なため、1 台の自転車を有効活用する点で、放置自転車解消の一助に繋がると考慮される。

なお、危険箇所の選定及び自転車の通行障害等については、本調査において確認されなかった。

放置自転車(各地区で最も放置自転車の多かった場所)



巣鴨駅周辺(豊島区)



大塚駅周辺(豊島区)



目白駅周辺(豊島区)



高田馬場駅周辺(新宿区)



新大久保駅周辺(新宿区)



東中野駅周辺(中野区)



東京駅周辺(中央区)



中野駅周辺(中野区)



高円寺駅周辺(杉並区)

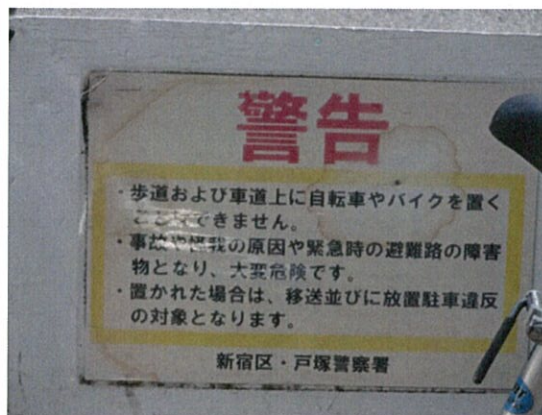
警告・撤去等表示(各地区の代表例)



巣鴨駅周辺(豊島区)



大塚駅周辺(豊島区)



目白駅周辺(新宿区)



高田馬場駅周辺(新宿区)



新大久保駅周辺(新宿区)



東中野駅周辺(中野区)



東京駅周辺(千代田区)



中野駅周辺(中野区)



高円寺駅周辺(杉並区)



放置自転車防止指導員が巡回中(中野区)

貼付文書(各地区の表示/一部地区データ無し)



巣鴨駅周辺(豊島区)



大塚駅周辺(豊島区)



目白駅周辺(新宿区)



高田馬場駅周辺(新宿区)



新大久保駅周辺(新宿区)



東中野駅周辺(中野区)






高円寺駅周辺(杉並区)



中野駅周辺(中野区)

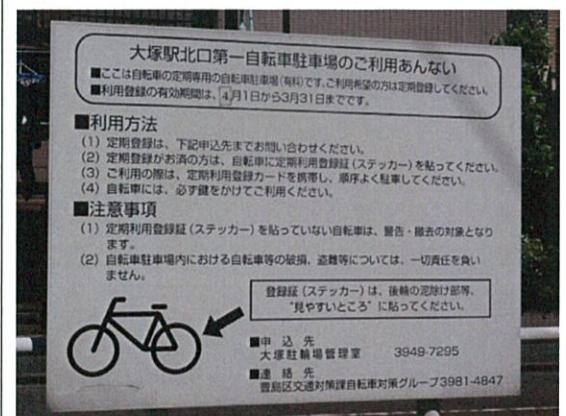
駐輪場(各地区代表施設)



巣鴨駅周辺(豊島区)



同内部



大塚駅周辺(豊島区)




同内部



目白駅周辺(豊島区)

同内部



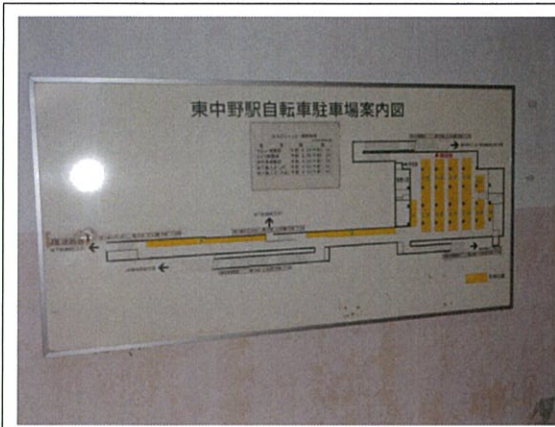
高田馬場駅周辺(新宿区)

同内部



新大久保駅周辺(新宿区)

同内部



東中野駅周辺(中野区)



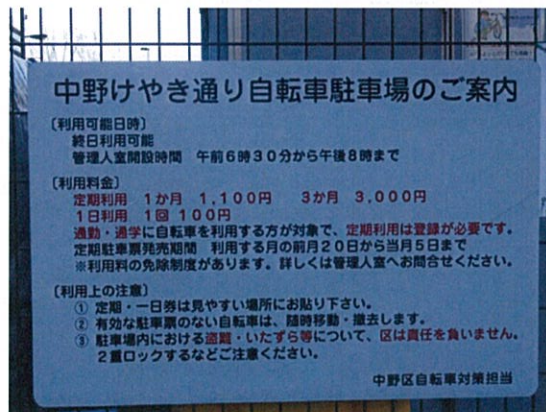
同内部



東京駅周辺(中央区)



同内部



中野駅周辺(中野区)



同内部



高円寺駅周辺(杉並区)



同内部

ルール・マナー表示(各地区の表示)



巣鴨駅周辺(文京区)



大塚駅周辺(豊島区)



目白駅周辺(豊島区)



高田馬場駅周辺(新宿区)



新大久保駅周辺(中野区)



東中野駅周辺(中野区)



東京駅周辺(中央区)



中野駅周辺(中野区)



高円寺駅周辺(杉並区)

自転車通行区分帯(各地区の表示/一部地区データ無し)



巣鴨駅周辺(豊島区)




目白駅周辺(新宿区)



新大久保駅周辺(新宿区)



東中野駅周辺(中野区)



東京駅周辺(中央区)



中野駅周辺(中野区)



有効活用

